



Senza Zaino.
Per una scuola Comunita'...


LA FABBRICA DEGLI STRUMENTI



▶ **Ponte a Moriano - Lucca**



Essere responsabili per diventare Grandi



▶ **“La fabbrica degli strumenti”**

è il luogo ideale e fisico in cui i valori del modello SZ

▶ **si concretizzano e si realizzano**

▶ **nella dimensione del fare.**



- ▶ La Fabbrica raccoglie strumenti e oggetti, li costruisce, li crea, li diffonde, li adatta alle diverse esigenze
- ▶ ne testa e ne documenta il valore e l'efficacia,
- ▶ li rende protagonisti di percorsi e progetti,
- ▶ li riconosce come mezzi di formazione
 - ▶ e motori del cambiamento.

Lo scopo di questa raccolta è:

Promuovere la **didattica laboratoriale**

Documentare idee ed esperienze, sollecitando i singoli insegnanti e i team a riflettere sull'agito, a co-progettare i percorsi e a valutarli insieme.

Favorire lo **scambio professionale** fra docenti sulle modalità di scelta, di utilizzo e anche di costruzione di strumenti didattici convenzionali e non

L'obiettivo è quindi quello di creare una comunità di pratiche



- ▶ “E’ importante per Senza Zaino focalizzare la scuola
 - ▶ sulle pratiche della comunità
 - ▶ per incentivare l’acquisizione di competenze tramite
 - ▶ lo scambio continuo, formale ed informale,
- ▶ che si attiva nel dialogo tra novizi e anziani e che coinvolge docenti senior e junior, alunni grandi e piccoli”

▶ (dalle linee – guida di SZ)



Senza Zaino.
Per una scuola Comunita'...

**LA FABBRICA
DEGLI
STRUMENTI**

**Che cosa
ci troviamo**



Essere responsabili per diventare Grandi

**Troviamo prototipi di strumenti
di cancelleria,
di gestione
e di apprendimento**





**Gli strumenti didattici
sono disposti sugli scaffali e
corredati da scheda di presentazione**

L U C E



Il leggio,
luffetta,
canti scuola

Scienze - Storia
e Geografia

Scienze - Storia
e Geografia

Scienze - Storia
e Geografia

Scienze - Storia
e Geografia

Scienze - Storia
e Geografia

Scienze - Storia
e Geografia

45

Scienze - Storia
e Geografia

Scienze - Storia
e Geografia

Scienze - Storia
e Geografia

H I J K L M

Il verso
della lettera

Scienze - Storia
e Geografia

ali

Scienze - Storia
e Geografia

Scienze - Storia
e Geografia

Scienze - Storia
e Geografia

Scienze - Storia
e Geografia

Scienze - Storia
e Geografia

Scienze - Storia
e Geografia





**Gli strumenti di apprendimento
sono divisi per ambiti disciplinari e per cicli**




**Ci sono attrezzature, materiali e spazi
predisposti per poter costruire, visionare,
sperimentare gli strumenti**







Inoltre è allestito un modello di aula SZ







**Dove troviamo vari tipi di
"angoli" attrezzati
con adeguati strumenti didattici**



L'angolo linguistico



L'angolo logico-matematico



L'angolo scientifico



L'angolo antropologico





Senza Zaino.
Per una scuola Comunita'...

**LA FABBRICA
DEGLI
STRUMENTI**



**Che cosa
ci andiamo
a fare**



Essere responsabili per diventare Grandi

Creare strumenti innovativi

Dare voce e corpo a nuove idee



Progettare a partire dagli strumenti

Confrontarsi per scoprirne insieme usi e percorsi



Fruire della consulenza di esperti

Partecipare a momenti di formazione



Prendere in prestito le idee e gli strumenti da portare nelle proprie scuole





Senza Zaino.
Per una scuola Comunita'...

**LA FABBRICA
DEGLI
STRUMENTI**

Vi aspetta...



Essere responsabili per diventare Grandi